



مركز ذكاء الأعمال
ودعم القرار



التقرير البياني الشهري
لوزارة العدل
جمادى الآخرة 1440 هـ

حرصاً من وزارة العدل على تحقيق أقصى درجات الشفافية في أعمال وخدمات المرفق العدلي، أطلقت الوزارة " التقرير البياني الشهري لأعمال المحاكم وكتابات العدل " متضمناً مؤشرات الأداء في المؤسسات العدلية كافة على مستوى مناطق المملكة.

يرصد التقرير البيانات من جميع المصادر العدلية المختلفة بحيث يمكن من خلالها تحليل العمل بشكل تكاملي، وتوفير مصدر أساسي للمعلومات الموثوقة والمتكاملة للجهات الخارجية والبحثية.


تضمن التقرير- الذي أعده مركز ذكاء الأعمال ودعم القرار - تحليلاً إحصائياً شهرياً للطلبات والقضايا الواردة لمحاكم الدرجة الأولى، والأحكام الصادرة عنها، مع التحليل الإحصائي لحجم عقود النكاح وصكوك الطلاق الصادرة، إلى جانب كشف التقرير عن عمليات المحاكم والدوائر التجارية والعمالية في المملكة من حيث القضايا الواردة وإجمالي الأحكام الصادرة خلال الشهر، كما تضمن التقرير تحليلاً إحصائياً لطلبات التنفيذ الواردة إلى محاكم ودوائر التنفيذ، إضافة إلى تحليل إحصائي لحجم أعمال التوثيق في كتابات العدل بالمملكة.

تستهدف الوزارة من التقرير توفير مؤشرات أداء كمية وعلمية لخدمة أهداف و توجهات الوزارة، ومتابعة إنجاز أعمال كل المرافق العدلية إلكترونياً؛ بهدف رصد واقع العمل في الوزارة وجميع المرافق العدلية من محاكم وكتابات عدل بطريقة علمية موثقة، والاعتماد دوماً على المعلومات والأرقام لاتخاذ القرار، كما تستهدف الوزارة من التقرير إتاحة البيانات الإحصائية للعموم بعد تطويرها لتعزيز الشفافية، ونشر الثقافة العدلية.

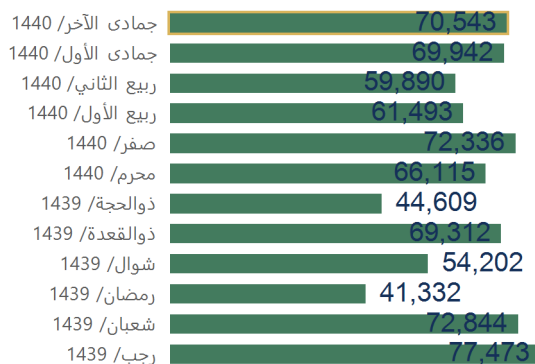
جمادى الآخرة / 1440

القضايا و الطلبات الواردة لمحاكم الدرجة الأولى خلال شهر جمادى الآخرة / 1440

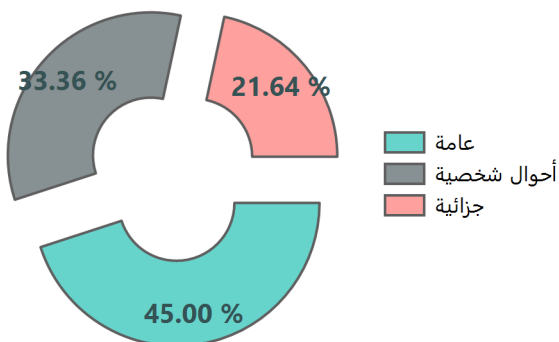
مقارنة الوارد الشهري بما يقابله العام الماضي



حجم إجمالي الوارد لفترة الاثني عشر شهر الماضية

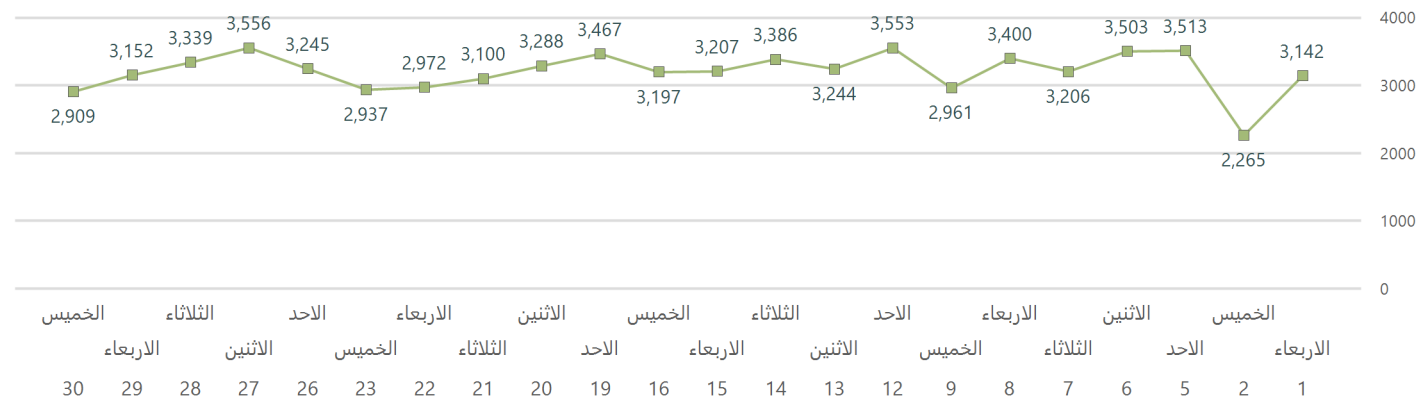


نسب أنواع القضايا و الطلبات الواردة خلال شهر جمادى الآخرة / 1440



| المنطقة | عامة | | أحوال شخصية | | جزائية | | الإجمالي |
|-----------------|---------|--------|-------------|-------|--------|--------|----------|
| | إنهاءات | دعاوى | إنهاءات | دعاوى | حق خاص | حق عام | |
| مكة المكرمة | 1,049 | 7,417 | 3,588 | 3,583 | 773 | 2,381 | 18,791 |
| الرياض | 441 | 5,921 | 3,317 | 1,586 | 943 | 3,079 | 15,287 |
| الشرقية | 281 | 3,861 | 1,842 | 1,295 | 337 | 1,562 | 9,178 |
| عسير | 1,693 | 1,899 | 1,115 | 548 | 388 | 1,016 | 6,659 |
| المدينة المنورة | 957 | 1,452 | 1,019 | 401 | 232 | 491 | 4,552 |
| جازان | 864 | 885 | 728 | 467 | 240 | 1,248 | 4,432 |
| القصيم | 266 | 1,112 | 806 | 320 | 133 | 370 | 3,007 |
| تبوك | 56 | 1,132 | 558 | 253 | 176 | 388 | 2,563 |
| حائل | 84 | 625 | 425 | 214 | 107 | 317 | 1,772 |
| الجوف | 36 | 409 | 339 | 194 | 76 | 223 | 1,277 |
| نجران | 9 | 367 | 271 | 75 | 56 | 294 | 1,072 |
| الباحة | 168 | 281 | 190 | 116 | 62 | 183 | 1,000 |
| الحدود الشمالية | 4 | 474 | 209 | 77 | 34 | 155 | 953 |
| الإجمالي | 5,908 | 25,835 | 14,407 | 9,129 | 3,557 | 11,707 | 70,543 |

حجم إجمالي القضايا و الطلبات الواردة يوميا خلال أيام العمل الرسمي في شهر جمادى الآخرة / 1440



القضايا و الطلبات الواردة لمحاكم الدرجة الأولى خلال شهر جمادى الآخر/ 1440

المحاكم العامة: تختص بنظر الدعاوى الحقوقية المالية والدعاوى المتعلقة بال عقار، وإصدار صكوك الاستحكام بملكية العقار، والدعاوى الناشئة من حوادث السير وغيرها.
الإنهاءات مثل: طلبات صكوك الاستحكام، والدعاوى مثل: دعوى المطالبة المالية والدعاوى المتعلقة بالعقار.

محاكم الأحوال الشخصية: تختص بالنظر في جميع مسائل الأحوال الشخصية والقضايا المتعلقة بالأموال الزوجية ومنها: إثبات الزواج والطلاق والخلع وفسخ النكاح والرجعة والحضانة والنفقة والزيارة، والدعاوى الناشئة عن مسائل الاحوال الشخصية.
الإنهاءات مثل: إثبات الوقف والوصية والنسب والغيبية والوفاة وحصر الورثة، وإقامة ولي على قاصر، والدعاوى مثل: دعوى الحضانة و دعوى النفقة و دعوى العزل.

المحاكم الجزائية: تختص بنظر جميع القضايا الجنائية ومنها قضايا القصاص والحدود والقضايا التعزيرية وغيرها، والفصل في قضايا الأحداث.
حق خاص: الدعوى التي تقام من صاحب الصفة أو من ينوب عنه لإيقاع عقاب مقرر شرعاً أو نظاماً على الجاني، حق عام: الدعوى التي ترفع عن طريق النيابة العامة ويمثل فيها المدعي العام.

وصف مفردات المؤشر

بلغ إجمالي القضايا الواردة لمحاكم الدرجة الأولى خلال شهر جمادى الآخر لعام 1440 هـ اكثر من 70 ألف قضية، بنقص قدره 3% عن القضايا الواردة في الشهر نفسه من العام الماضي، وشكلت القضايا العامة 45% من إجمالي القضايا الواردة، تلتها قضايا الأحوال الشخصية بنسبة 33% ثم القضايا الجزائية بنسبة 22%.

وتراوح المعدل اليومي لعدد القضايا الواردة بين 2265 و 3556 قضية في اليوم، بمتوسط 3207 قضايا وطلبات يوميا.
وجاءت 61% من إجمالي القضايا الواردة من مناطق الرياض مكة المكرمة و الرياض والمنطقة الشرقية، واستمرت المناطق الثلاث بالتصدر في ترتيب المناطق على مستوى التصنيفات المختلفة (عامة، أحوال شخصية، جزائية) والتقسيمات (دعوى، إنهاءات، حق عام، حق خاص). فيما عدا طلبات الإنهاءات العامة حيث احتلت المراتب الأولى منطقة عسير ثم منطقة مكة المكرمة ثم منطقة المدينة المنورة. وشكلت طلبات الإنهاءات في المحاكم العامة 19% من إجمالي الإنهاءات والقضايا، بينما شكلت الدعاوى العامة 81% منها. أما قضايا الأحوال الشخصية فقد شكلت طلبات الإنهاءات 61% منها والدعاوى 39%، وشكلت قضايا الحق العام 77% من القضايا الجزائية بينما شكلت قضايا الحق الخاص 23% منها

مضامين واستدلالات المؤشر

جمادى الآخر/ 1440

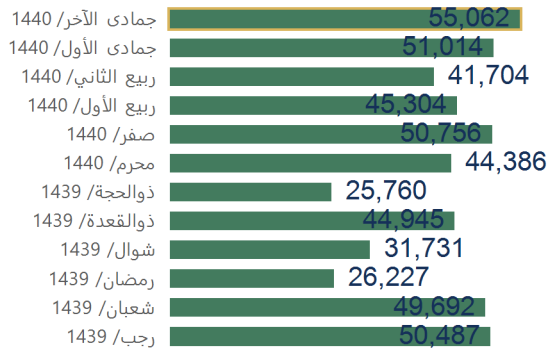
الأحكام الصادرة في محاكم الدرجة الأولى خلال شهر جمادى الآخر/ 1440

مقارنة الصادر الشهري بما يقابله العام الماضي



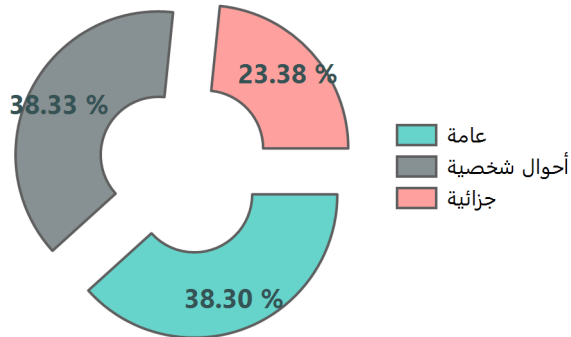
جمادى الآخر/ 1440 جمادى الآخر/ 1439

حجم إجمالي الأحكام الصادرة لفترة الاثني عشر شهر الماضية

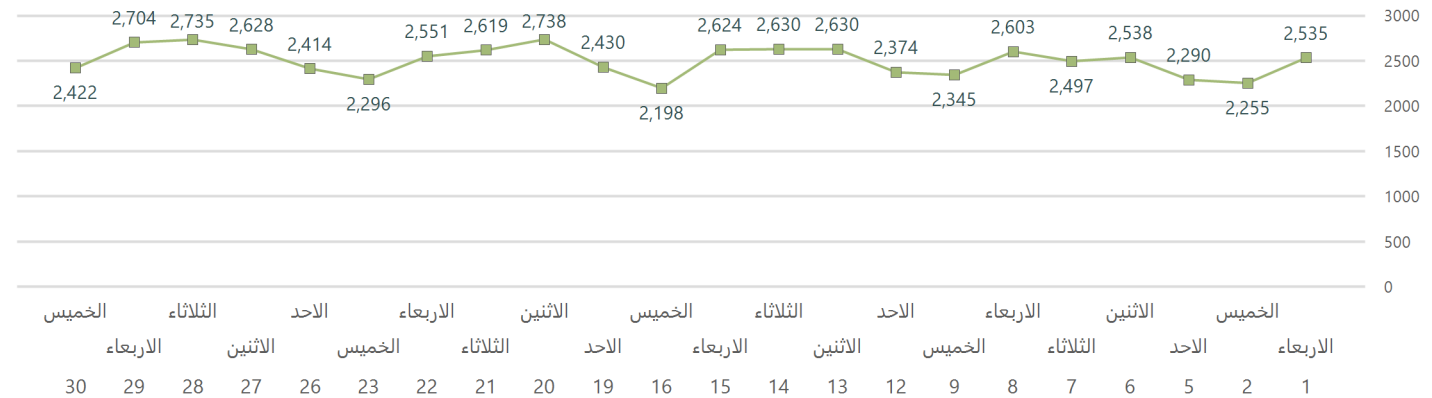


| المنطقة | الاجمالي | عامة | | أحوال شخصية | | جزائية | |
|-----------------|----------|---------|--------|-------------|-------|--------|--------|
| | | إنهاءات | دعاوى | إنهاءات | دعاوى | حق خاص | حق عام |
| مكة المكرمة | 14,989 | 273 | 5,446 | 3,766 | 2,500 | 574 | 2,430 |
| الرياض | 14,517 | 94 | 5,868 | 3,251 | 1,411 | 688 | 3,205 |
| الشرقية | 6,992 | 128 | 2,411 | 1,971 | 808 | 265 | 1,409 |
| عسير | 3,772 | 314 | 1,120 | 1,126 | 290 | 193 | 729 |
| المدينة المنورة | 3,436 | 72 | 1,311 | 1,039 | 429 | 145 | 440 |
| القصيم | 2,492 | 140 | 816 | 826 | 245 | 105 | 360 |
| جازان | 2,124 | 125 | 414 | 762 | 217 | 76 | 530 |
| تبوك | 1,884 | 5 | 798 | 550 | 133 | 81 | 317 |
| حائل | 1,526 | 28 | 575 | 420 | 115 | 74 | 314 |
| الجوف | 967 | 7 | 259 | 345 | 79 | 52 | 225 |
| الحدود الشمالية | 831 | 1 | 346 | 205 | 44 | 39 | 196 |
| نجران | 770 | 9 | 269 | 270 | 32 | 28 | 162 |
| الباحة | 762 | 45 | 214 | 193 | 76 | 40 | 194 |
| الاجمالي | 55,062 | 1,241 | 19,847 | 14,724 | 6,379 | 2,360 | 10,511 |

نسب أنواع الأحكام الصادرة خلال شهر جمادى الآخر/ 1440



حجم إجمالي الأحكام الصادرة يوميا خلال أيام العمل الرسمي في شهر جمادى الآخر/ 1440



الأحكام الصادرة في محاكم الدرجة الأولى خلال شهر جمادى الآخرة / 1440

المحاكم العامة: تختص بنظر الدعاوى الحقوقية المالية والدعاوى المتعلقة بال عقار، وإصدار صكوك الاستحكام بملكية العقار، والدعاوى الناشئة من حوادث السير وغيرها.
الإنهاءات مثل: طلبات صكوك الاستحكام، والدعاوى مثل: دعوى المطالبة المالية والدعاوى المتعلقة بالعقار.

محاكم الأحوال الشخصية: تختص بالنظر في جميع مسائل الأحوال الشخصية والقضايا المتعلقة بالأمر الزوجية ومنها: إثبات الزواج والطلاق والخلع وفسخ النكاح والرجعة والحضانة والنفقة والزيارة، والدعاوى الناشئة عن مسائل الأحوال الشخصية.
الإنهاءات مثل: إثبات الوقف والوصية والنسب والغيبية والوفاة وحصر الورثة، وإقامة ولي على قاصر، والدعاوى مثل: دعوى الحضانة و دعوى النفقة و دعوى العزل.

المحاكم الجزائية: تختص بنظر جميع القضايا الجنائية ومنها قضايا القصاص والحدود والقضايا التعزيرية وغيرها، والفصل في قضايا الأحداث.
حق خاص: الدعوى التي تقام من صاحب الصفة أو من ينوب عنه لإيقاع عقاب مقرر شرعاً أو نظاماً على الجاني، حق عام: الدعوى التي ترفع عن طريق النيابة العامة ويمثل فيها المدعي العام.

وصف مفردات المؤشر

بلغ إجمالي الأحكام الصادرة من محاكم الدرجة الأولى لشهر جمادى الآخرة لعام 1440 هـ أكثر من 55 ألف حكم، بزيادة قدرها 22% عن الأحكام الصادرة في الشهر نفسه من العام الماضي.
وتراوح عدد أحكام القضايا الصادرة يومياً بين 2198 و 2738 حكماً في اليوم الواحد بمتوسط 2503 أحكام في اليوم، وشكلت الأحكام في قضايا الأحوال الشخصية 38% من أحكام محاكم الدرجة الأولى، تلتها الأحكام في القضايا العامة بنسبة 38%، ثم الأحكام في القضايا الجزائية بنسبة 24%.

وصدرت 66% من إجمالي الأحكام من محاكم ثلاث مناطق هي: مكة المكرمة، والرياض، والمنطقة الشرقية، واستمرت المناطق الثلاث بالتصدر في ترتيب المناطق على مستوى التصنيفات المختلفة (عامة، أحوال شخصية، جزائية)؛ فيما عدا أحكام الإنهاءات العامة حيث احتلت المراتب الأولى كل من منطقة عسير تلتها منطقة مكة المكرمة ثم منطقة القصيم.

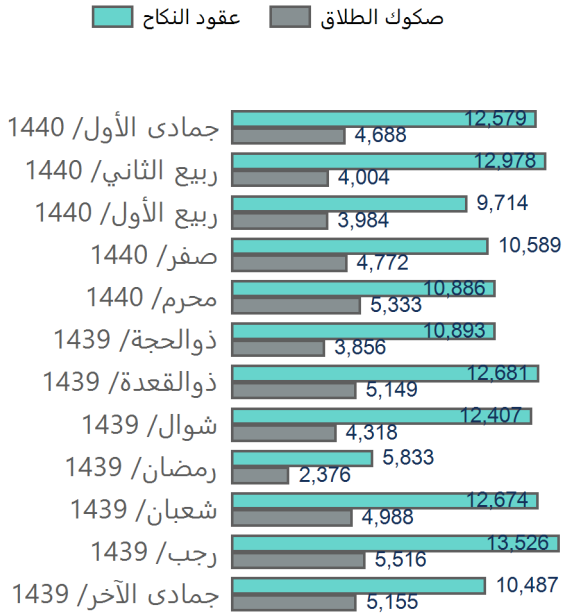
وشكلت الأحكام الصادرة من المحاكم العامة في الإنهاءات 6%، بينما شكلت الأحكام في الدعاوى 94% منها. وجاءت الأحكام في قضايا الأحوال الشخصية على العكس حيث بلغت نسبة الأحكام الصادرة في الإنهاءات 70 %، بينما شكلت الأحكام في الدعاوى 30% منها.
وشكلت الأحكام في قضايا الحق العام 82% من الأحكام في القضايا الجزائية، بينما شكلت الأحكام في قضايا الحق الخاص 18% منها.

مضامين واستدلالات المؤشر

جمادى الآخر/ 1440

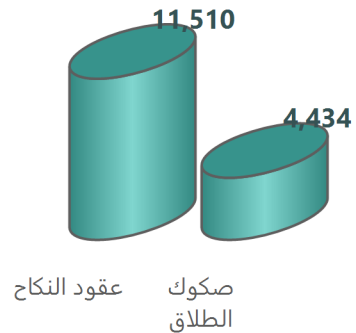
عقود النكاح وصكوك الطلاق الصادرة في المحاكم خلال شهر جمادى الآخر/ 1440

حجم إجمالي عقود النكاح وصكوك الطلاق الصادرة لفترة الاثني عشر شهر الماضية

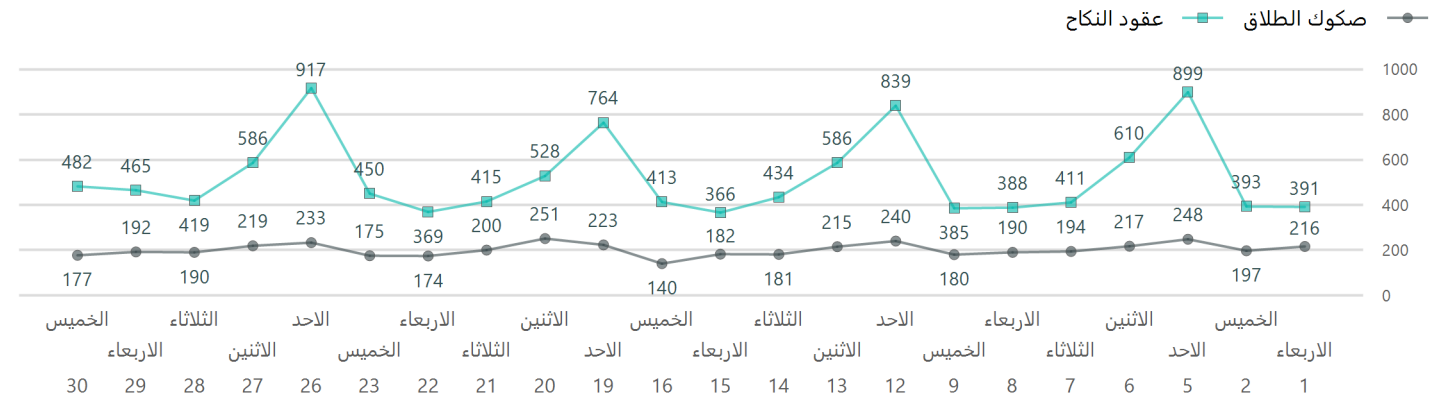


| المنطقة | صكوك الطلاق | | | عقود النكاح | | |
|-----------------|-------------|-----------------------------|-----------------|-------------|-----------------------------|-----------------|
| | الاجمالي | الطرفان أو أحدهما غير سعودي | الطرفان سعوديان | الاجمالي | الطرفان أو أحدهما غير سعودي | الطرفان سعوديان |
| مكة المكرمة | 1,120 | 230 | 890 | 3,114 | 912 | 2,202 |
| الرياض | 1,058 | 137 | 921 | 1,697 | 272 | 1,425 |
| الشرقية | 596 | 54 | 542 | 1,720 | 169 | 1,551 |
| عسير | 379 | 20 | 359 | 1,090 | 86 | 1,004 |
| المدينة المنورة | 281 | 45 | 236 | 963 | 162 | 801 |
| القصيم | 199 | 17 | 182 | 695 | 43 | 652 |
| جازان | 179 | 19 | 160 | 630 | 106 | 524 |
| تبوك | 170 | 10 | 160 | 372 | 18 | 354 |
| الجوف | 115 | 4 | 111 | 311 | 21 | 290 |
| حائل | 138 | 8 | 130 | 270 | 20 | 250 |
| نجران | 86 | 8 | 78 | 307 | 53 | 254 |
| الباحة | 39 | 1 | 38 | 202 | 5 | 197 |
| الحدود الشمالية | 74 | 10 | 64 | 139 | 20 | 119 |
| الاجمالي | 4,434 | 563 | 3,871 | 11,510 | 1,887 | 9,623 |

اجمالي حجم عقود النكاح و صكوك الطلاق الصادرة خلال شهر جمادى الآخر/ 1440



إجمالي حجم عقود النكاح وصكوك الطلاق الصادرة يوميًا خلال أيام العمل الرسمي في شهر جمادى الآخر/ 1440



عقود النكاح و صكوك الطلاق الصادرة في المحاكم خلال شهر جمادى الآخر/ 1440

تشتمل عقود النكاح على إنهاءات إثباتات النكاح والرجعة إضافة لعقود النكاح الصادرة من محاكم الأحوال الشخصية أو المحاكم العامة وعقود النكاح المسجلة عبر مآذوني الأنكحة والمصادق عليها في المحاكم.

تشتمل صكوك الطلاق على إثباتات الطلاق ودعاوى الخلع إضافة إلى دعاوى فسخ النكاح، والتي صدرت لها أحكام في المحاكم العامة قبل التخصيص أو محاكم الأحوال الشخصية.

ملاحظة مهمة: المقارنة بين أعداد صكوك الطلاق وعقود النكاح لا تشير إلى نسب الزواج أو الطلاق الفعلية في المملكة خلال هذا الشهر، وذلك لأنها لا تعكس حقيقة تاريخ الزواج أو الطلاق الفعلي وإنما تاريخ إثباته أو تصديقه في المحكمة والذي قد يكون حدث في فترة سابقة.

وصف مفردات المؤشر

بلغ عدد عقود النكاح لشهر جمادى الآخر لعام 1440 هـ أكثر من 11 ألف عقد بزيادة قدرها 10% عن عقود النكاح الصادرة في الشهر نفسه من العام الماضي، ومثلت عقود النكاح التي يكون طرفاها سعوديين الجنسية 84% من إجمالي عقود النكاح في المملكة، صدر 42% من إجمالي عقود النكاح في منطقة مكة المكرمة و المنطقة الشرقية ، وتراوح عدد عقود النكاح الصادرة يوميا بين 366 عقد و 917 عقداً يومياً.

وبلغ عدد صكوك الطلاق 4434 صكاً، صدر قرابة من نصفها من منطقتي مكة المكرمة والرياض، وتراوح عدد صكوك الطلاق الصادرة يوميا في جميع مناطق المملكة بين 140 و 251 صكا كل يوم، وتراوحت عدد صكوك الطلاق الشهرية لفترة اثني عشر شهرا السابقة بين 2376 كحد أدنى و 5516 كحد أعلى .

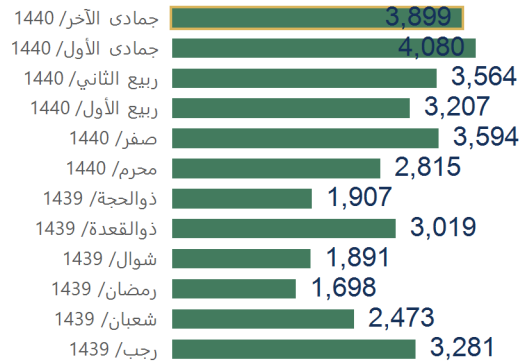
مضامين واستدلالات المؤشر

جمادى الآخر/ 1440

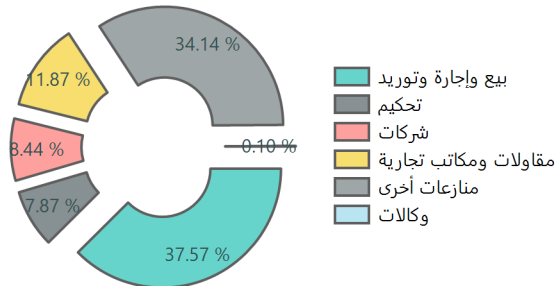
الدعاوى الواردة للدوائر التجارية في محاكم الدرجة الأولى خلال شهر جمادى الآخر/ 1440

| مقارنة الشهر بما يقابله العام الماضي | المنطقة | الاجمالي | بيع وإجارة وتوريد | مقاولات ومكاتب تجارية | شركات | تحكيم | تجارة بحرية | وكالات | منازعات أخرى |
|--------------------------------------|-----------------|----------|-------------------|-----------------------|-------|-------|-------------|--------|--------------|
| 2,771 | الرياض | 1,690 | 92 | 37 | 14 | 304 | - | - | 1,243 |
| 3,899 | مكة المكرمة | 994 | 499 | 233 | 234 | - | - | 1 | 27 |
| | الشرقية | 668 | 557 | 57 | 16 | 3 | - | 1 | 34 |
| | المدينة المنورة | 232 | 113 | 64 | 53 | - | - | - | 2 |
| | تبوك | 81 | 80 | - | - | - | - | - | 1 |
| | القصيم | 68 | 43 | 16 | 7 | - | - | - | 2 |
| | عسير | 49 | 36 | 10 | 2 | - | - | 1 | - |
| | الحدود الشمالية | 32 | 10 | 17 | 1 | - | - | 1 | 3 |
| | جازان | 27 | 9 | 17 | 1 | - | - | - | - |
| | نجران | 19 | - | 1 | - | - | - | - | 18 |
| | حائل | 17 | 10 | 6 | 1 | - | - | - | - |
| | الجوف | 15 | 13 | 2 | - | - | - | - | - |
| | الباحة | 7 | 3 | 3 | - | - | - | - | 1 |
| | الاجمالي | 3,899 | 1,465 | 463 | 329 | 307 | | 4 | 1,331 |

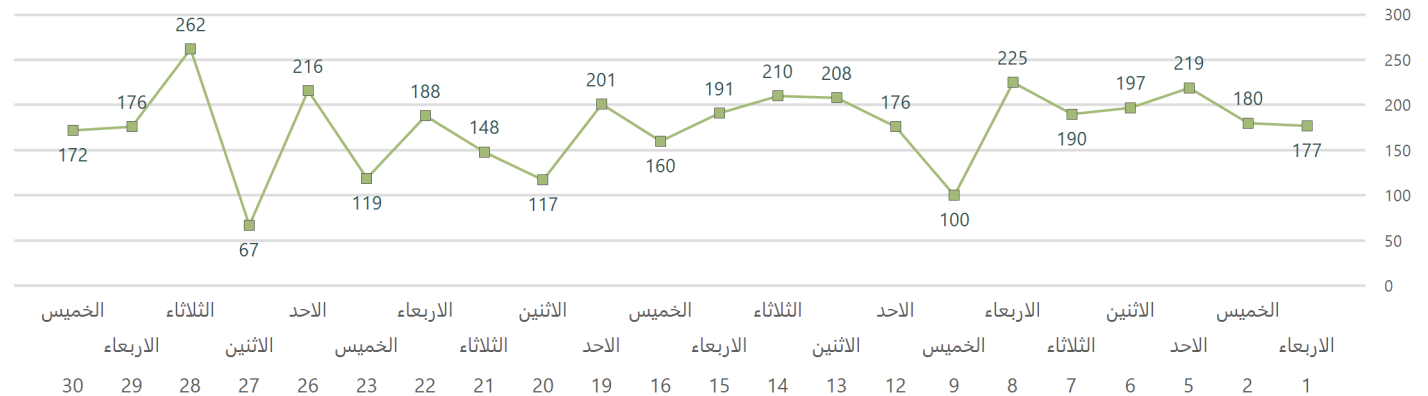
حجم اجمالي الوارد لفترة الاثني عشر شهر الماضية



نسب أنواع الدعاوى الواردة خلال شهر جمادى الآخر/ 1440



حجم إجمالي الدعاوى الواردة يوميا خلال أيام العمل الرسمي في شهر جمادى الآخر/ 1440



الدعاوى الواردة للدوائر التجارية في محاكم الدرجة الأولى خلال شهر جمادى الآخر/ 1440

المحاكم التجارية: تختص بالنظر والفصل في الدعاوى والمنازعات التجارية المنصوص عليها نظاماً، مثل المنازعات التجارية التي تحدث بين التجار، أو الدعاوى التي تقام على التاجر بسبب أعماله التجارية، إضافة إلى المنازعات بين الشركاء في الشركات وغيرها. وباشرت المحاكم التجارية في المملكة اختصاصاتها بعد انتقال مرجعية القضاء التجاري من ديوان المظالم إلى وزارة العدل، من خلال إنشاء ثلاث محاكم تجارية في كل من الرياض وجدة والدمام ودوائر تجارية متخصصة داخل منظومة المحاكم العامة في عدد من مدن المملكة إضافة إلى إنشاء دوائر استئناف متخصصة، وتشتمل المنازعات التي تستقبلها المحاكم والدوائر التجارية على ما يلي:

- دعاوى البيع والإجارة والتوريد
- دعاوى المقاولات والمكاتب التجارية
- دعاوى الشركات
- دعاوى التحكيم والوكالات
- دعاوى التجارة البحرية
- منازعات أخرى مثل (الإفلاس، السمسرة، الملكية الفكرية، حوالة، وغيرها)

وصف مفردات المؤشر

بلغ إجمالي القضايا الواردة للمحاكم والدوائر التجارية خلال شهر جمادى الآخر لعام 1440 هـ 3899 قضية، بزيادة قدرها 41% عن القضايا الواردة في الشهر نفسه من العام الماضي، وشكلت قضايا المنازعات الأخرى (الإفلاس ، السمسرة ، الملكية الفكرية، حوالة، وغيرها) 34% من إجمالي القضايا الواردة، تلتها قضايا البيع والإجارة والتوريد 38% ثم مقاولات ومكاتب تجارية بنسبة 12%.

وتراوح المعدل اليومي لعدد القضايا الواردة بين 67 و 262 قضية في اليوم، بمتوسط 177 قضية يوميا.


وجاءت 86% من إجمالي القضايا الواردة من مناطق الرياض و مكة المكرمة والمنطقة الشرقية.

مضامين واستدلالات المؤشر

جمادى الآخر/ 1440

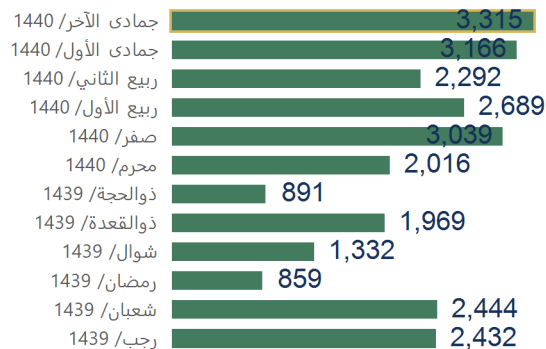
الأحكام الصادرة من الدوائر التجارية في محاكم الدرجة الأولى خلال شهر جمادى الآخر/ 1440

مقارنة الشهر بما يقابله العام الماضي



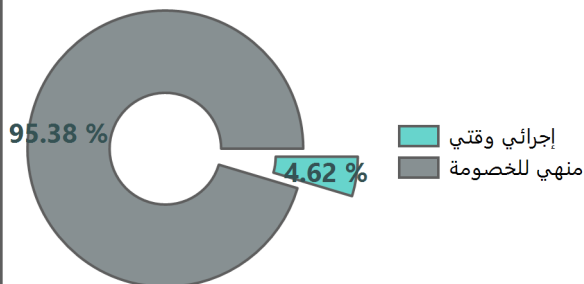
جمادى الآخر/ 1439 جمادى الآخر/ 1440

حجم إجمالي الأحكام الصادرة لفترة اثني عشر شهر الماضية

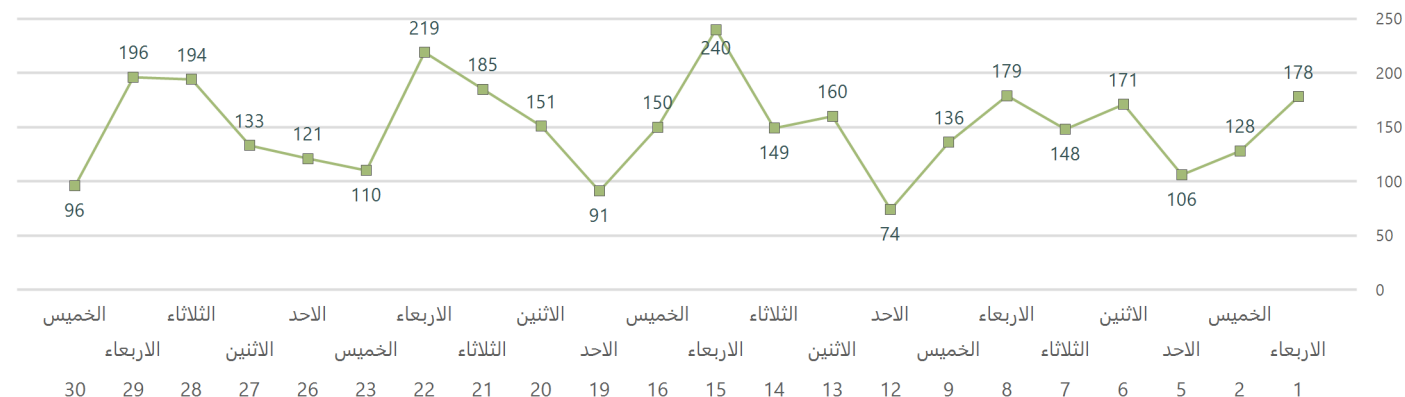


| إجرائي وقتي | منهي للخصومة | | | الاجمالي | المنطقة |
|-------------|--------------|----------|---------|----------|-----------------|
| | القبول | الاختصاص | الموضوع | | |
| 55 | 142 | 200 | 1,011 | 1,408 | الرياض |
| 42 | 13 | 71 | 781 | 907 | مكة المكرمة |
| 39 | 7 | 25 | 483 | 554 | الشرقية |
| 6 | 4 | 2 | 136 | 148 | المدينة المنورة |
| - | 6 | 6 | 83 | 95 | القصيم |
| 3 | - | 2 | 63 | 68 | تبوك |
| - | 3 | - | 35 | 38 | حائل |
| 7 | 1 | 3 | 25 | 36 | عسير |
| 1 | 5 | 13 | 4 | 23 | الحدود الشمالية |
| - | - | 1 | 10 | 11 | الجوف |
| - | 2 | 2 | 6 | 10 | الباحة |
| - | - | 3 | 6 | 9 | نجران |
| - | - | - | 8 | 8 | جازان |
| 153 | 183 | 328 | 2,651 | 3,315 | الاجمالي |

نسب أنواع الأحكام الصادرة خلال شهر جمادى الآخر/ 1440



حجم إجمالي الأحكام الصادرة للقضايا التجارية يوميا خلال أيام العمل الرسمي في شهر جمادى الآخر/ 1440



الأحكام الصادرة من الدوائر التجارية في محاكم الدرجة الأولى خلال شهر جمادى الآخرة / 1440

المحاكم التجارية: تختص بالنظر والفصل في الدعاوى والمنازعات التجارية المنصوص عليها نظاماً، مثل المنازعات التجارية التي تحدث بين التجار، أو الدعاوى التي تقام على التاجر بسبب أعماله التجارية، إضافة إلى المنازعات بين الشركاء في الشركات وغيرها.

وباشرت المحاكم التجارية في المملكة اختصاصاتها بعد انتقال مرجعية القضاء التجاري من ديوان المظالم إلى وزارة العدل، من خلال إنشاء ثلاث محاكم تجارية في كل من الرياض وجدة والدمام ودوائر تجارية متخصصة داخل منظومة المحاكم العامة في عدد من مدن المملكة إضافة إلى إنشاء دوائر استئناف متخصصة، وتنقسم الأحكام التي تصدر عن المحاكم والدوائر التجارية إلى:

- حكم منهي للخصومة وهو: الحكم الذي ينهي الخصومة أمام المحكمة، وينقسم إلى:
 - 1- حكم في الموضوع وهو: الفصل في الموضوع المتنازع عليه بين أطراف الدعوى.
 - 2- حكم في الاختصاص وهو: صرف النظر عن الدعوى بسبب عدم اختصاص المحكمة بنظر النزاع.
 - 3- حكم بعدم القبول وهو: تعلق الحكم بأمر شكلي يمنع من النظر في الموضوع.
- حكم إجرائي وقتي وهو: الفصل في طلب يثار أثناء نظر الدعوى دون الفصل في موضوعها.

وصف مفردات المؤشر

بلغ إجمالي الأحكام الصادرة من المحاكم والدوائر التجارية لشهر جمادى الآخرة لعام 1440 هـ 3315 حكماً، بزيادة قدرها 74% عن الأحكام الصادرة في الشهر نفسه من العام الماضي.

وتراوح عدد أحكام القضايا الصادرة يومياً بين 74 و 240 حكماً في اليوم الواحد بمتوسط 151 حكماً في اليوم، وشكلت الأحكام المنهية للدعوى 95% من أحكام المحاكم والدوائر التجارية الصادرة، بينما بلغت نسبة الأحكام الإجرائية الأخرى 5% منها.

وصدرت 87% من إجمالي الأحكام من محاكم ثلاث مناطق هي: الرياض ومكة المكرمة والمنطقة الشرقية.

كما شكلت الأحكام في الموضوع 84% من إجمالي الأحكام المنهية للخصومة.

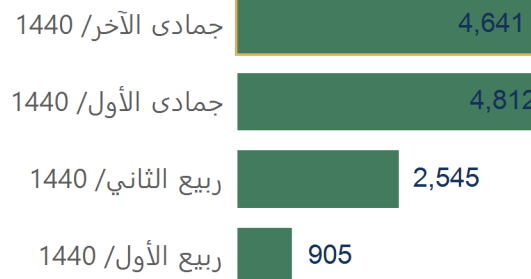
مضامين واستدلالات المؤشر

جمادى الآخرة / 1440

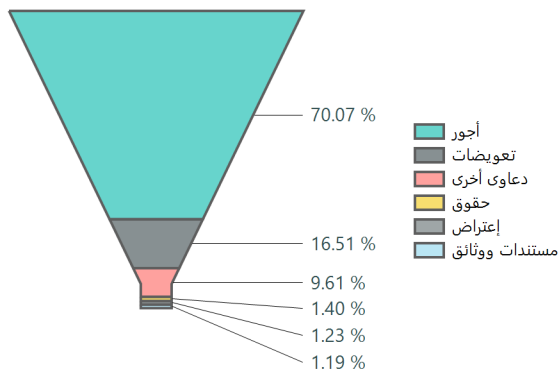
الدعاوى الواردة للدوائر العمالية في محاكم الدرجة الأولى خلال شهر جمادى الآخرة / 1440

| حجم إجمالي الوارد خلال الشهر | المنطقة | | | | | | | | |
|------------------------------|------------|--------|---------|----------------|-------|------|--------|----------|-----------------|
| | دعاوى أخرى | عقوبات | تعويضات | مستندات ووثائق | أجور | حقوق | إعتراض | الإجمالي | |
| 4,641 | 80 | - | 400 | 18 | 971 | 17 | 16 | 1,502 | الرياض |
| جمادى الآخرة / 1440 | 277 | - | 76 | 17 | 553 | 9 | 15 | 947 | مكة المكرمة |
| | 25 | - | 157 | 9 | 739 | 4 | 7 | 941 | الشرقية |
| | 37 | - | 66 | 2 | 327 | 8 | 6 | 446 | المدينة المنورة |
| | 4 | - | 26 | 1 | 149 | 14 | 3 | 197 | عسير |
| | 14 | - | 19 | 2 | 153 | 6 | 1 | 195 | القصيم |
| | 1 | - | 1 | 1 | 139 | 1 | 2 | 145 | جازان |
| | 4 | - | 7 | 1 | 94 | 1 | 5 | 112 | تبوك |
| | 1 | - | 6 | - | 53 | 2 | - | 62 | حائل |
| | - | - | - | - | 34 | - | - | 34 | الباحة |
| | 1 | - | 2 | 1 | 20 | - | 1 | 25 | نجران |
| | 1 | - | 3 | - | 17 | 2 | 1 | 24 | الجوف |
| | 1 | - | 3 | 3 | 3 | 1 | - | 11 | الحدود الشمالية |
| | 446 | | 766 | 55 | 3,252 | 65 | 57 | 4,641 | الإجمالي |

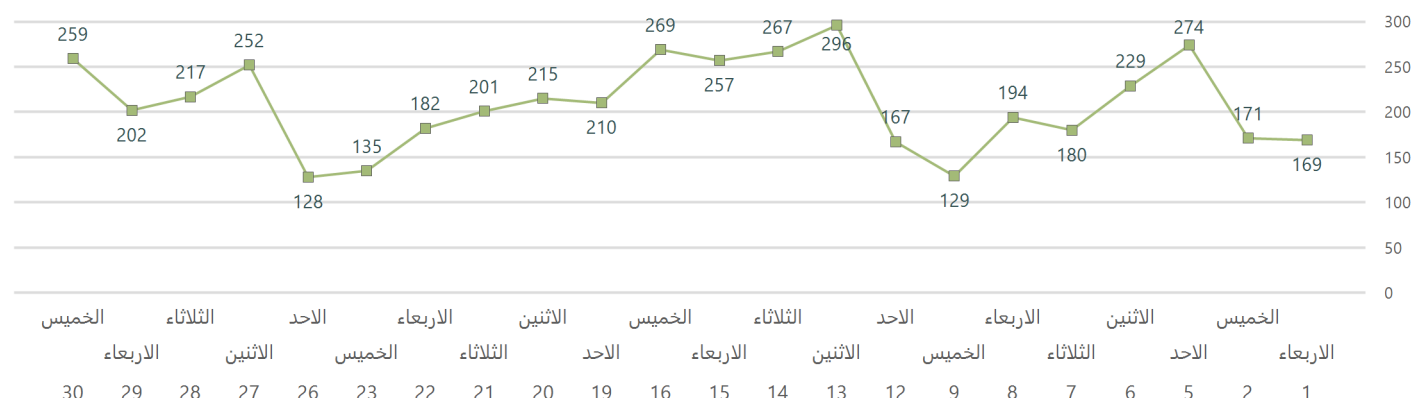
حجم إجمالي الوارد في الشهور الماضية



نسب أنواع الدعاوى الواردة خلال شهر جمادى الآخرة / 1440



حجم إجمالي الدعاوى الواردة يوميا خلال أيام العمل الرسمي في شهر جمادى الآخرة / 1440



الدعاوى الواردة للدوائر العمالية في محاكم الدرجة الأولى خلال شهر جمادى الآخرة / 1440

المحاكم العمالية: تختص بالنظر والفصل في المنازعات المتعلقة بعقود العمل والأجور والحقوق وإصابات العمل والتعويض عنها، كما تختص بالنظر في الدعاوى المرفوعة لإيقاع العقوبات المنصوص عليها في نظام العمل والمنازعات المترتبة على الفصل من العمل وشكاوى أصحاب العمل والعمال واعتراضاتهم على القرارات الصادرة من اللجان المختصة وغيرها.

وتبدأ الدعوى العمالية عبر تقديم طلب من العامل أو صاحب العمل لمكتب العمل المختص مكانا لإجراء التسوية الودية بشأن المنازعة العمالية وتكون الفترة الزمنية المعطاة للصلح 21 يوما. وبعد انقضاء المدة المحددة نظاما ولم يتم الصلح، يرفع مكتب العمل المختص مكانا المنازعة للمحاكم العمالية إلكترونيا، لتأخذ الدعوى مجراها القضائي. وبالنسبة للدعاوى العمالية المنزلية ومن في حكمهم فيتم رفع المنازعة من العامل المنزلي أو صاحب العمل لدى لجنة الفصل في خلافات العمالة المنزلية وحددت الأنظمة خمسة أيام للصلح، وفي حال تعذر الصلح يكون أمام اللجنة عشرة أيام لإصدار قرارها في النزاع، وفي حال لم تنته لدى اللجنة المختصة، تستقبل المحكمة العمالية تظلمات ممن صدر القرار ضده، وذلك بتقديم طلب الاعتراض على قرار اللجنة للمحاكم العمالية إلكترونيا لتأخذ الدعوى مجراها القضائي.

وقد باشرت المحاكم العمالية في المملكة اختصاصاتها في 20 صفر 1440، من خلال إنشاء سبع محاكم عمالية في كل من الرياض وجدة والدمام ومكة والمدينة وأبها وبريدة ودوائر عمالية متخصصة داخل منظومة المحاكم العامة في عدد من مدن المملكة إضافة إلى إنشاء دوائر استئناف متخصصة، وتشتمل المنازعات التي تستقبلها المحاكم والدوائر العمالية على ما يلي: دعاوى طلبات الأجور والحقوق والاعتراضات والمستندات والوثائق والتعويضات والعقوبات وغيرها

وصف مفردات المؤشر

بلغ إجمالي القضايا الواردة للمحاكم والدوائر العمالية خلال شهر جمادى الآخرة لعام 1440 هـ 4641 قضية، شكلت دعاوى الأجور 70% من إجمالي الدعاوى الواردة، تلتها دعاوى التعويضات 17%.

وتراوح المعدل اليومي لعدد القضايا الواردة بين 128 و 296 قضية في اليوم، بمتوسط 211 قضية يوميا.

وجاءت 73% من إجمالي القضايا الواردة من مناطق الرياض و مكة المكرمة والمنطقة الشرقية.

مضامين واستدلالات المؤشر

جمادى الآخرة / 1440

الأحكام الصادرة من الدوائر العمالية في محاكم الدرجة الأولى خلال شهر جمادى الآخرة / 1440

| المنطقة | الإجمالي | إعتراض | حقوق | أجور | مستندات ووثائق | تعويضات | عقوبات | دعاوى أخرى |
|-----------------|----------|--------|------|-------|----------------|---------|--------|------------|
| الرياض | 1,019 | 13 | 13 | 724 | 11 | 198 | - | 60 |
| مكة المكرمة | 853 | 12 | 11 | 455 | 18 | 79 | - | 278 |
| الشرقية | 618 | 9 | 2 | 469 | 12 | 79 | - | 47 |
| المدينة المنورة | 445 | 5 | 8 | 348 | 2 | 62 | - | 20 |
| عسير | 254 | 5 | 15 | 165 | 1 | 37 | - | 31 |
| القصيم | 221 | - | 12 | 166 | 3 | 28 | - | 12 |
| جازان | 105 | 8 | - | 92 | - | 2 | - | 3 |
| تبوك | 89 | 2 | 1 | 81 | - | 5 | - | - |
| الباحة | 83 | 1 | 1 | 81 | - | - | - | - |
| حائل | 45 | - | 3 | 40 | - | 2 | - | - |
| نجران | 17 | 1 | - | 13 | - | 3 | - | - |
| الحدود الشمالية | 7 | - | - | 7 | - | - | - | - |
| الجوف | 2 | 1 | - | - | - | 1 | - | - |
| الإجمالي | 3,758 | 57 | 66 | 2,641 | 47 | 496 | - | 451 |

حجم إجمالي الأحكام الصادرة خلال الشهر

3,758

جمادى الآخرة / 1440

حجم إجمالي الأحكام الصادرة في الشهور الماضية

جمادى الآخرة / 1440

3,758

جمادى الأولى / 1440

1,860

ربيع الثاني / 1440

530

نسب أنواع الأحكام الصادرة خلال شهر جمادى الآخرة / 1440

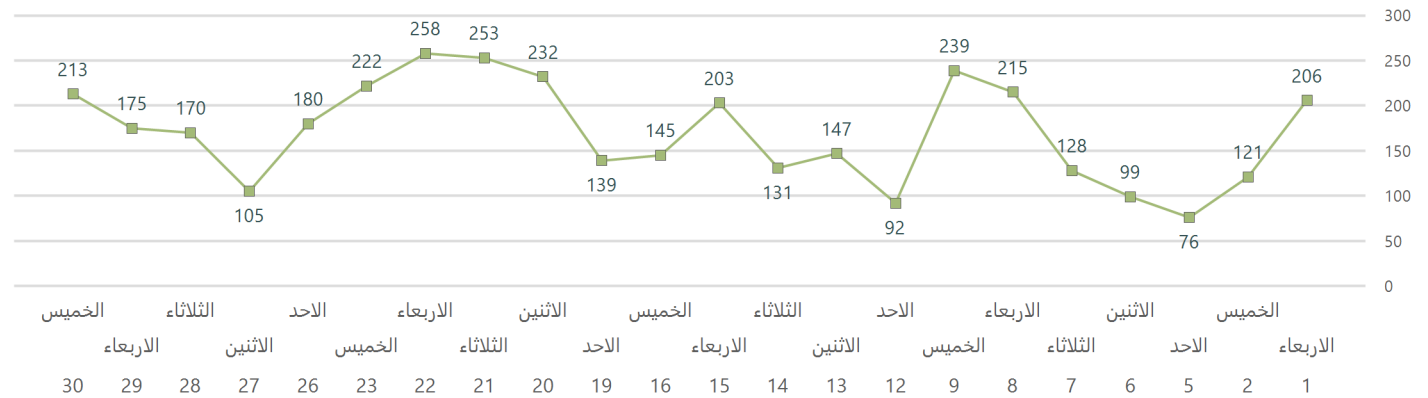
حكم منهي للخصومة

حكم يطلب عاجل

98.72 %

1.28 %

حجم إجمالي الأحكام الصادرة يوميًا خلال أيام العمل الرسمي في شهر جمادى الآخرة / 1440



الأحكام الصادرة من الدوائر العمالية في محاكم الدرجة الأولى خلال شهر جمادى الآخر/ 1440

المحاكم العمالية: تختص بالنظر والفصل في المنازعات المتعلقة بعقود العمل والأجور والحقوق وإصابات العمل والتعويض عنها، كما تختص بالنظر في الدعاوى المرفوعة لإيقاع العقوبات المنصوص عليها في نظام العمل والمنازعات المترتبة على الفصل من العمل وشكاوى أصحاب العمل والعمال واعتراضاتهم على القرارات الصادرة من اللجان المختصة وغيرها.

وتبدأ الدعوى العمالية عبر تقديم طلب من العامل أو صاحب العمل لمكتب العمل المختص مكانا لإجراء التسوية الودية بشأن المنازعة العمالية وتكون الفترة الزمنية المعطاة للصلح 21 يوما. وبعد انقضاء المدة المحددة نظاما ولم يتم الصلح، يرفع مكتب العمل المختص مكانا المنازعة للمحاكم العمالية إلكترونياً، لتأخذ الدعوى مجراها القضائي. وبالنسبة للدعاوى العمالية المنزلية ومن في حكمهم فيتم رفع المنازعة من العامل المنزلي أو صاحب العمل لدى لجنة الفصل في خلافات العمالة المنزلية وحددت الأنظمة خمسة أيام للصلح، وفي حال تعذر الصلح يكون أمام اللجنة عشرة أيام لإصدار قرارها في النزاع، وفي حال لم تنته لدى اللجنة المختصة، تستقبل المحكمة العمالية تظلماً ممن صدر القرار ضده، وذلك بتقديم طلب الاعتراض على قرار اللجنة للمحاكم العمالية إلكترونياً لتأخذ الدعوى مجراها القضائي.

وقد باشرت المحاكم العمالية في المملكة اختصاصاتها في 20 صفر 1440، من خلال إنشاء سبع محاكم عمالية في كل من الرياض وجدة والدمام ومكة والمدينة وأبها وبريدة ودوائر عمالية متخصصة داخل منظومة المحاكم العامة في عدد من مدن المملكة إضافة إلى إنشاء دوائر استئناف متخصصة، وتشتمل المنازعات التي تستقبلها المحاكم والدوائر العمالية على ما يلي: دعاوى طلبات الأجور والحقوق والاعتراضات والمستندات والوثائق والتعويضات والعقوبات وغيرها

وصف مفردات المؤشر

بلغ إجمالي الأحكام الصادرة في المحاكم والدوائر العمالية خلال شهر جمادى الآخر لعام 1440 هـ 3758 حكماً، شكلت الأحكام الصادرة في قضايا الأجور 70% من إجمالي الأحكام الصادرة.

وتراوح المعدل اليومي لعدد الأحكام الصادرة بين 76 و258 حكماً في اليوم، بمتوسط 171 حكماً يومياً.

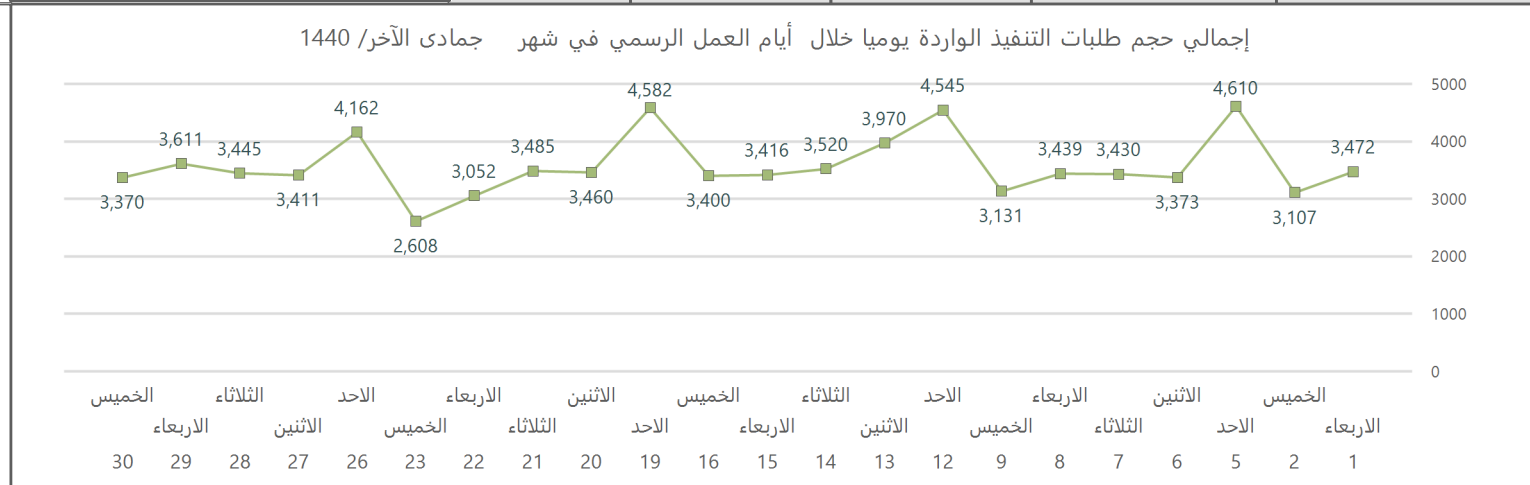
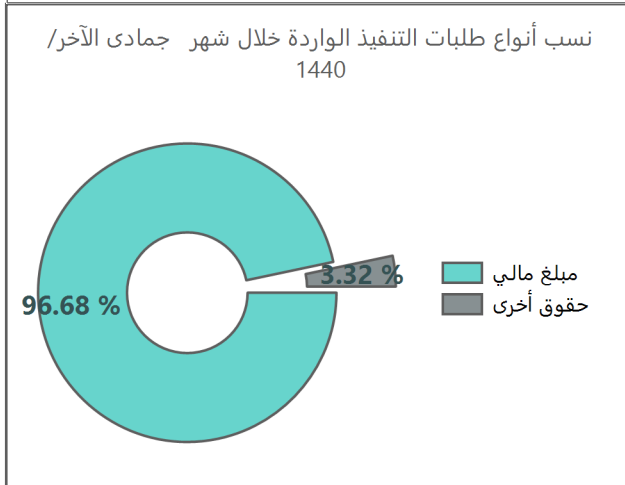
وجاءت 66% من إجمالي الأحكام الصادرة من مناطق الرياض و مكة المكرمة والمدينة المنورة.

مضامين واستدلالات المؤشر

جمادى الآخر/ 1440

طلبات التنفيذ الواردة لمحاكم ودوائر التنفيذ خلال شهر جمادى الآخر/ 1440

| مقارنة الوارد الشهري بما يقابله العام الماضي في عدد الطلبات | مقارنة الوارد الشهري بما يقابله العام الماضي في مبلغ الطلبات | عدد طلبات التنفيذ | | | إجمالي المبالغ | المنطقة |
|---|--|-------------------|-----------|-----------|----------------|-----------------|
| | | إجمالي | حقوق أخرى | مبلغ مالي | | |
| 18,253,393,310 جمادى الآخر/ 1439 | 15,625,085,563 جمادى الآخر/ 1440 | 20,246 | 541 | 19,705 | 6,157,245,128 | الرياض |
| 65,503 جمادى الآخر/ 1439 | 78,599 جمادى الآخر/ 1440 | 21,560 | 1,052 | 20,508 | 5,503,196,262 | مكة المكرمة |
| | | 14,333 | 327 | 14,006 | 2,838,234,996 | الشرقية |
| | | 5,602 | 219 | 5,383 | 328,681,248 | المدينة المنورة |
| | | 2,911 | 104 | 2,807 | 175,259,006 | عسير |
| | | 2,385 | 118 | 2,267 | 169,941,400 | القصيم |
| | | 2,755 | 42 | 2,713 | 155,811,738 | تبوك |
| | | 2,836 | 61 | 2,775 | 72,998,462 | جازان |
| | | 1,145 | 33 | 1,112 | 59,578,116 | حائل |
| | | 1,095 | 26 | 1,069 | 51,387,834 | الجوف |
| | | 1,245 | 24 | 1,221 | 50,784,173 | نجران |
| | | 1,777 | 40 | 1,737 | 38,414,743 | الباحة |
| | | 709 | 19 | 690 | 23,552,458 | الحدود الشمالية |
| | | 78,599 | 2,606 | 75,993 | 15,625,085,563 | الإجمالي |



طلبات التنفيذ الواردة لمحاكم ودوائر التنفيذ خلال شهر جمادى الآخر/ 1440

تختص محاكم ودوائر التنفيذ إجمالاً بسلطة التنفيذ الجبري للأحكام القضائية النهائية الصادرة بالحقوق المالية الخاصة والقضايا المدنية والتجارية وقضايا الأحوال الشخصية، كما تختص بتنفيذ السندات التنفيذية الأخرى.

وصف مفردات المؤشر

تنقسم طلبات التنفيذ التي ترد إلى محاكم ودوائر التنفيذ إلى قسمين أساسيين هما طلبات تنفيذ بمبالغ مالية وطلبات تنفيذ بحقوق أخرى (مثل قضايا الأحوال الشخصية كالنفقة والزيارة والحضانة).

بلغ إجمالي عدد طلبات التنفيذ الواردة لدوائر ومحاكم التنفيذ خلال شهر جمادى الآخر لعام 1440 هـ أكثر من 78 ألف طلب بزيادة قدرها 20% عن عدد طلبات التنفيذ الواردة في الشهر نفسه من العام الماضي.

وبلغ إجمالي المبالغ المالية التي تضمنتها طلبات التنفيذ في شهر جمادى الآخر لعام 1440 هـ أكثر من 15 مليار ريال بنقص قدره 14% عن المبالغ التي تضمنتها طلبات التنفيذ للشهر نفسه من العام الماضي.

مضامين واستدلالات المؤشر


وشكلت طلبات التنفيذ بمبالغ مالية 97% من إجمالي عدد طلبات التنفيذ، كما استحوذت مناطق مكة المكرمة والرياض والمنطقة الشرقية على 71% من إجمالي طلبات التنفيذ الواردة والمبالغ المالية المطالب بتنفيذها.

وتراوح العدد اليومي لطلبات التنفيذ الواردة بين 2608 و 4610 طلبات، كما تراوح عدد طلبات التنفيذ الشهرية خلال فترة اثني عشر شهراً بين 42 ألف و 79 ألف طلب تنفيذ.

جمادى الآخر / 1440

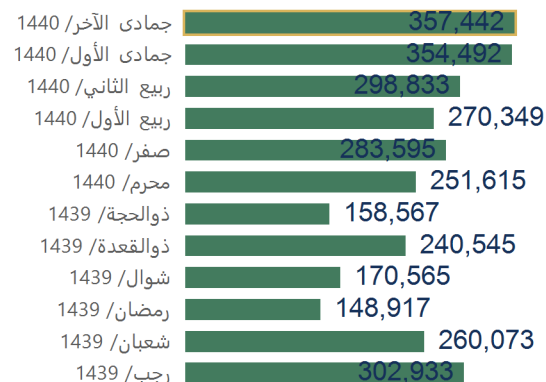
حجم التوثيق في كتابات العدل خلال شهر جمادى الآخر / 1440

مقارنة حجم التوثيق الشهري بما يقابله العام الماضي

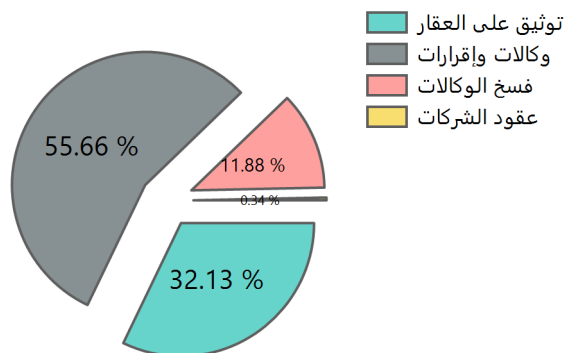


| المنطقة | إجمالي عمليات التوثيق | توثيق على العقار | وكالات وإقرارات | فسخ الوكالات | عقود الشركات |
|-----------------|-----------------------|------------------|-----------------|--------------|--------------|
| الرياض | 160,377 | 36,127 | 82,776 | 40,922 | 552 |
| مكة المكرمة | 56,711 | 20,793 | 35,118 | 469 | 331 |
| الشرقية | 42,433 | 18,256 | 23,741 | 206 | 230 |
| عسير | 20,107 | 7,781 | 12,130 | 188 | 8 |
| القصيم | 18,855 | 9,388 | 9,262 | 174 | 31 |
| المدينة المنورة | 16,383 | 6,170 | 10,030 | 157 | 26 |
| جازان | 9,697 | 2,803 | 6,769 | 123 | 2 |
| حائل | 7,478 | 3,780 | 3,642 | 47 | 9 |
| تبوك | 7,374 | 2,710 | 4,582 | 80 | 2 |
| الجوف | 5,678 | 2,464 | 3,177 | 32 | 5 |
| نجران | 5,003 | 1,533 | 3,441 | 27 | 2 |
| الحدود الشمالية | 3,819 | 1,794 | 2,015 | 9 | 1 |
| الباحة | 3,527 | 1,238 | 2,254 | 34 | 1 |
| الإجمالي | 357,442 | 114,837 | 198,937 | 42,468 | 1,200 |

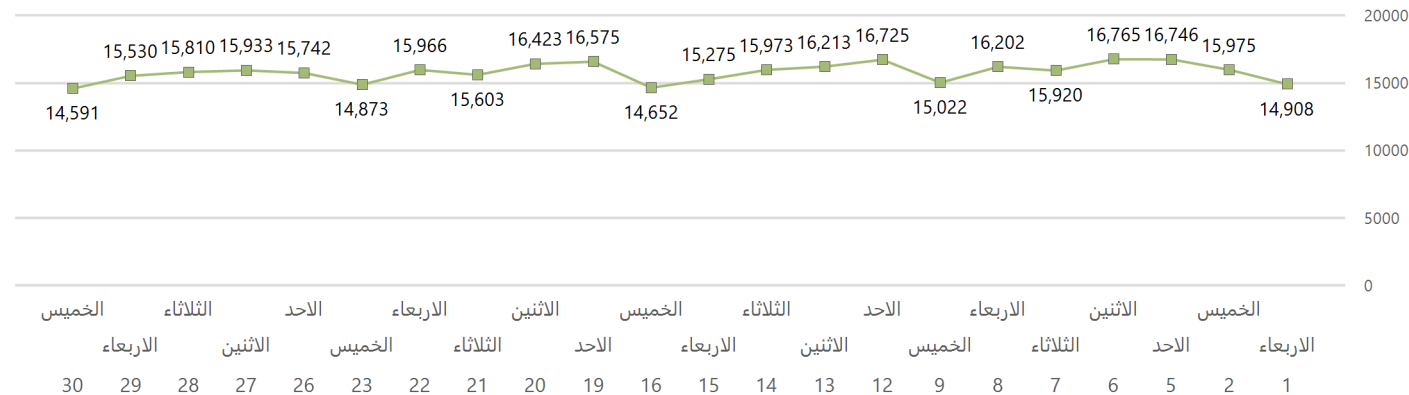
حجم إجمالي عمليات التوثيق المنجزة لفترة الاثني عشر شهر الماضية



نسب أنواع عمليات التوثيق



حجم إجمالي عمليات التوثيق الصادرة يوميا خلال أيام العمل الرسمي في شهر جمادى الآخر / 1440



حجم التوثيق في كتابات العدل خلال شهر جمادى الآخر/ 1440

تختص كتابات العدل بتوثيق العقود والوكالات والإقرارات الشرعية وإصدار الصكوك المتعلقة بها وفق ما تقضي به الأصول الشرعية والأنظمة المرعية.

تنقسم أعمال التوثيق التي ترد لكتابات العدل والجهات الأخرى إلى:

- التوثيق على العقار.
- توثيق الوكالات.
- توثيق الإقرارات وغيرها.
- توثيق عقود الشركات.

وصف مفردات المؤشر

بلغ إجمالي عمليات التوثيق خلال شهر جمادى الآخر لعام 1440 هـ أكثر من 357 ألف طلب توثيق بزيادة قدرها 52% عن عمليات التوثيق في الشهر نفسه من العام الماضي، وشكلت طلبات التوثيق للوكالات والإقرارات 56% من إجمالي عمليات التوثيق، بينما شكلت طلبات التوثيق على العقار 32% منها وشكلت عقود الشركات وفسخ الوكالات النسبة المتبقية وهي 12%.

واستحوذت مناطق الرياض ومكة المكرمة والمنطقة الشرقية على 73% من طلبات التوثيق المنجزة.

وتراوح عدد طلبات التوثيق الشهرية لفترة اثني عشر شهرا في جميع مناطق المملكة بين 148 ألف و 357 ألف طلباً توثيقياً.

مضامين واستدلالات المؤشر